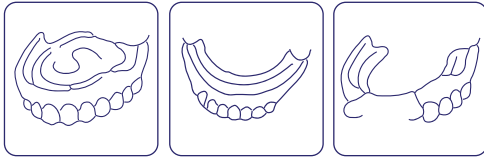


## چسب دندان مصنوعی

### دستور العمل استفاده:

قبل از مصرف، دندان مصنوعی را مطابق معمول تمیز و خشک نمایید.  
۲ الی ۳ ردیف از چسب دندان مصنوعی را بر روی دندان مصنوعی اعمال کنید (مطابق شکل).



دندان مصنوعی را در جای خود گذاشته و چند ثانیه محکم فشار دهید.  
به منظور نتیجه بهتر، تا پانزده دقیقه از خوردن و آشامیدن پرهیزید.  
برای برداشتن دندان مصنوعی، دهان خود را با آب گرم شستشو دهید و دندان را کمی تکان دهید تا از جای خود خارج شود.

چسب دندان مصنوعی محصولی است برای کمک به افرادی که از دندان مصنوعی استفاده می کنند تا دندان های مصنوعی خود را در جای خود محکم کنند. در حالی که در قالب گیری از دندان پروتزهای مصنوعی به صورت سفارشی و متناسب با دهان فرد در دندانسازی ساخته می شوند، گاهی اوقات ممکن است شل شده و جابجا شوند و باعث ناراحتی و مشکل در جویدن و صحبت کردن شوند. چسب دندان مصنوعی با ایجاد یک پیوند قوی بین دندان مصنوعی و لثه راه حلی برای این مشکل ارائه می دهد. دندان مصنوعی نامناسب می تواند باعث ایجاد تحریک روی لثه ها شود که منجر به ناراحتی و درد می شود. با استفاده از چسب دندان مصنوعی دنچر فیکس، فشار به طور یکنواخت در سراسر لثه توزیع شده، اصطکاک را کاهش می دهد و از درد جلوگیری می کند.

**ترکیبات:** کربوکسی متیل سلولز، کوپلیمر PVM/MA، روغن معدنی

### احتیاط:

- دندان مصنوعی را در جای خود گذاشته و چند ثانیه محکم فشار دهید.
- به منظور نتیجه بهتر، تا پانزده دقیقه از خوردن و آشامیدن پرهیزید.
- برای برداشتن دندان مصنوعی، دهان خود را با آب گرم شستشو دهید و دندان را کمی تکان دهید تا از جای خود خارج شود.



تهیه شده در شرکت مروابن  
ساخت ایران  
MORVABON.COM



## چسب دندان مصنوعی

- سیستم مدیریت تضمین کیفیت تجهیزات پزشکی
- ISO 13485 از US cert تحت نظارت IAS
- سیستم مدیریت کیفیت ISO 9001-2015
- سیستم مدیریت زیست محیطی ISO 14001-2015
- سیستم مدیریت ایمنی و بهداشت حرفه ای ISO 18001-2007
- سیستم مدیریت شکایات مشتریان ISO 10002-2014
- سیستم اندازه گیری و آنالیز رضایتمندی مشتریان ISO 10004-2012



ساخته شده در شرکت پردیس مروابن فارمد:  
دفتر مرکزی: تهران، خیابان آزادی، ساختمان برجساز،  
بلوک ۷، طبقه ۷، واحد ۱۵۴.  
شماره تماس: ۰۰۹۸۲۱۶۶۵۸۱۳۳۸ فکس: ۰۰۹۸۲۱۶۶۹۰۸۸۱۹  
ایمیل: info@morvabon.com  
آدرس کارخانه: تهران، ۲۰ کیلومتری جاده دماوند، پارک علم  
و فناوری پردیس، ساختمان سراج،  
طبقه دوم، واحد ۱۳۵ و ۱۳۶  
شماره تماس: ۰۰۹۸۲۱۷۶۲۵۱۷۰۲۰ فکس: ۰۰۹۸۲۱۷۶۲۸۱۴۵۷۰

شماره پروانه ساخت  
۹۱۳۵۴۶۷۱  
IMD: 43004233

## Denture Fix

### Denture Adhesive

Denture adhesive is a product to help denture wearers secure their dentures in place. While dentures are custom-made to fit a person's mouth at the dentist's office, they can sometimes loosen and shift, causing discomfort and difficulty chewing and speaking. Denture adhesive provides a solution to this problem by creating a strong bond between the denture and the gum, ensuring a secure fit.

An inappropriate denture can cause irritation on the gums, leading to discomfort and pain. By using Denture Fix, pressure is distributed evenly across the gums, reducing friction and preventing pain.

#### Ingredients:

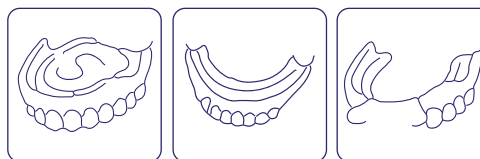
Carboxy methyl cellulose, PVM/MA copolymer, mineral oil

#### Note:

- ▶ Do not use the amount of the product more than what is mentioned. It should be noted that after applying the denture adhesive and placing the denture in the mouth, the product does not leak.
- ▶ Do not use the product more than once a day.
- ▶ If you are allergic to the components of this product or develop an allergy, avoid using the product again.
- ▶ In case of allergy, consult a doctor and inform the manufacturer.
- ▶ Keep out of reach of children.
- ▶ Close the lid of the tube after use.

#### Instructions for use:














Before use, clean and dry the denture as usual. Apply 2 to 3 rows of denture adhesive on the denture (according to the picture).



Place the denture in place and press firmly for a few seconds.

For better results, avoid eating and drinking for fifteen minutes.

To remove the denture, rinse your mouth with warm water and shake the denture slightly to remove it.

 Consult instructions for use	 Indicates the batch code	 Catalogue number	 Indicates the date after which the medical device must not be used	 Indicates a medical device that needs protection from light sources	 Indicates a medical device that needs to be protected from moisture	 Indicates the temperature limit
 Do not use if Package is Damaged	 Indicates the medical device manufacturer (Name & Address)	 Indicates a medical device that has not been subjected to a sterilization process	 Indicates the device intended for use by professional person only	 Indicates that the medical device can cause discomfort, irritation, or staining of the skin	 Indicates that the medical device or product has a potential for chemical or physical corrosion or skin corrosion	

Produced by Morvabon Co.  
www.morvabon.com  
info@morvabon.com  
Made in IRAN



Denture Fix

- ISO13485 : 2016 , US cert, IAS
- Iso 9001: 2015, Tuv certification
- Iso 14001: 2015, Tuv certification
- Iso 18001: 2007, Tuv certification
- Iso 10002: 2014, Tuv certification
- Iso 10004: 2012, Tuv certification

  
MEDICAL  
EQUIPMENT  
DEPARTMENT  
Production  
License No.  
91354671  
IMD: 43004233

 manufacturer  
Pardis Morvabon Pharmed Co.:  
Head Office: Unit 154, 7nd floor, 7 block,  
Borjshaz Bd, Azadi Street, Tehran, Province, Iran  
Tel: 0098 21 6658 1438  
Fax: 0098 21 6690 8819  
Factory: Unit 135, 136, 139, 2nd floor, Seraj Bd.,  
20thkm of Damavand Rd., Tehran, Iran  
Tel: 0098 21 7625 1702  
Fax: 0098 21 7648 1457